



Estudo de Opinião

Gaia

Autárquicas 2013

Setembro 2013

METODOLOGIA

► Universo do Estudo

Indivíduos de ambos os sexos, maiores de 18 anos, recenseados no concelho de Gaia.

► Método

Entrevistas telefónicas, com questionário estruturado, supervisão permanente e validação telefónica posterior de cerca de 10% do total de inquiridos.

► Recolha de Informação

O trabalho de campo decorreu entre 23 e 24 de Setembro de 2013.

METODOLOGIA

▶ Amostra

Amostragem aleatória, com base nas listas telefónicas nacionais, num total de 900 inquéritos validados.

▶ Taxa de Resposta

Foram efetuados 1031 contactos, dos quais resultaram 900 inquéritos validados, o que corresponde a uma taxa de resposta de 87,29%.

▶ Margem de erro

A margem de erro associado a esta amostra é de 3,27%, para uma probabilidade de 95%.


CARACTERIZAÇÃO DA AMOSTRA

► Distribuição da amostra recolhida por Freguesia

Arcozelo	41	4,56%
Avintes	37	4,11%
Canelas	40	4,44%
Canidelo	78	8,67%
Crestuma	6	0,67%
Grijó	29	3,22%
Gulpilhes	27	3,00%
Lever	8	0,89%
Madalena	31	3,44%
Mafamude	123	13,67%
Olival	17	1,89%
Oliveira do Douro	68	7,56%
Pedroso	56	6,22%
Perozinho	18	2,00%
Sandim	19	2,11%
V.N.Gaia (Sta.Marinha)	98	10,89%
S. Félix da Marinha	37	4,11%
S.Pedro da Afurada	11	1,22%
Seixezelo	5	0,56%
Sermonde	4	0,44%
Serzedo	24	2,67%
Valadares	31	3,44%
Vilar de Andorinho	50	5,56%
Vilar do Paraíso	42	4,67%

CARACTERIZAÇÃO DA AMOSTRA

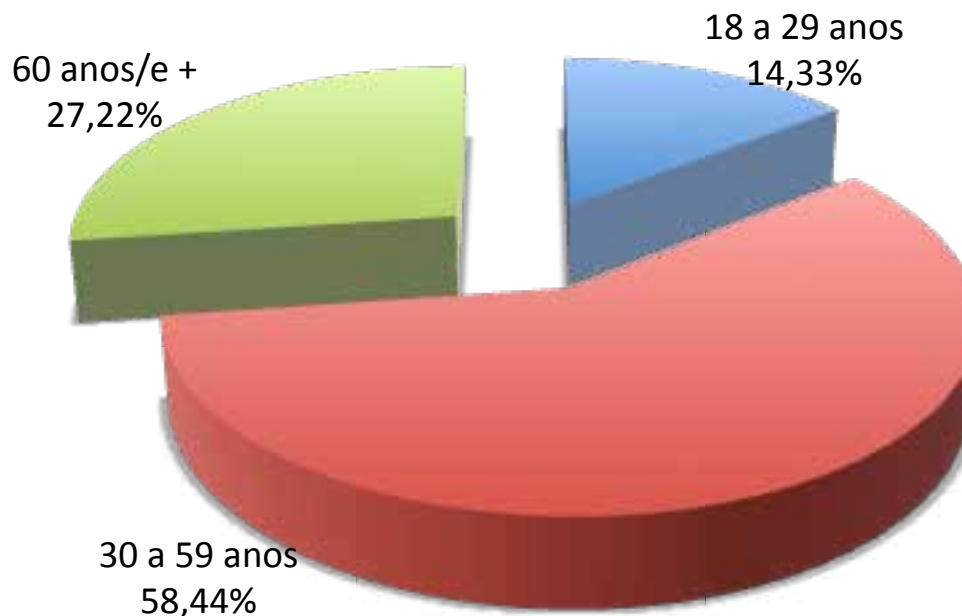
► Segmentação por sexo



Foram entrevistados 402 homens e 498 mulheres, que representam, respectivamente, 44,67% e 55,33% do total da amostra.

CARACTERIZAÇÃO DA AMOSTRA

► Segmentação etária



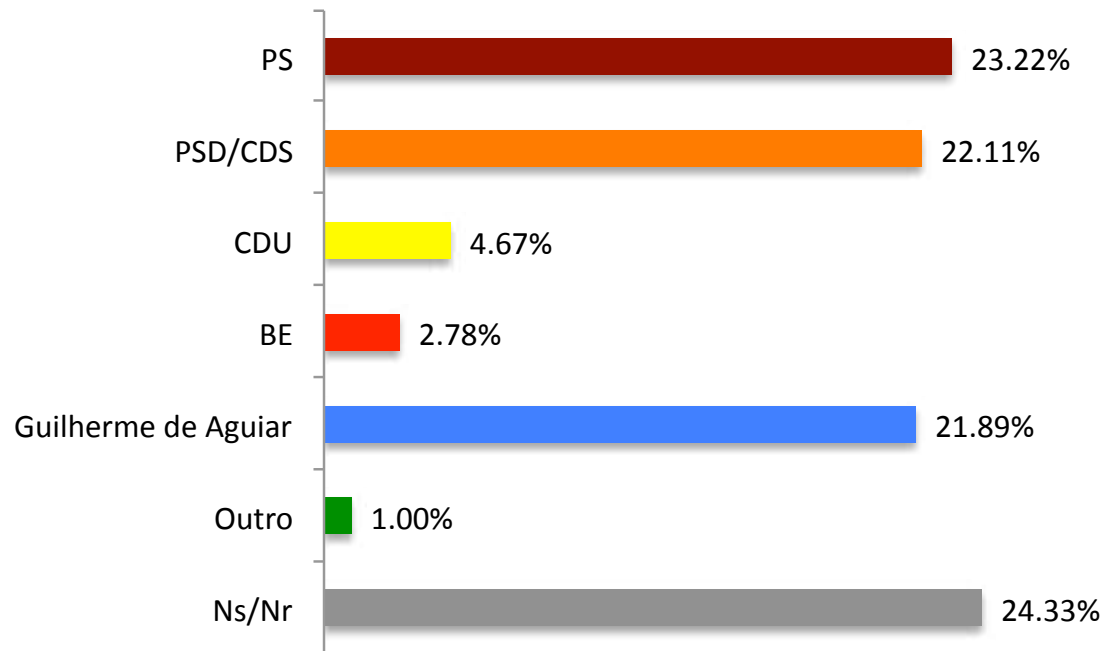
Na segmentação etária, destaca-se o escalão de 30 a 59 anos, que representa 58,44% do total de entrevistados, seguido do escalão de 60 anos e mais, finalmente, do escalão de 18 a 29 anos que representam, respectivamente, 27,22% e 14,33% da amostra.



RESULTADOS

ANÁLISE DE RESULTADOS

► Se as eleições para a Câmara Municipal de Gaia fossem hoje, em quem votaria?



Se as Eleições Autárquicas fossem hoje, 23,22% dos entrevistados votaria PS, 22,11% votaria PSD/CDS e 21,89% votaria Guilherme de Aguiar.



QUESTIONÁRIO

Setembro de 2013



PERFIL

P.1 Está recenseado no concelho de Gaia?

Sim	Não	Ns/Nr
-----	-----	-------

P.2 Em que freguesia?

Arcozelo	Pedroso
Avintes	Perozinho
Canelas	Sandim
Canidelo	V.N.Gaia (Sta.Marinha)
Crestuma	S. Félix da Marinha
Grijó	S.Pedro da Afurada
Gulpilhres	Seixezelo
Lever	Sermonde
Madalena	Serzedo
Mafamude	Valadares
Olival	Vilar de Andorinho
Oliveira do Douro	Vilar do Paraíso

P.3 SEXO

Masculino	Feminino
-----------	----------

P.4 FAIXA ETÁRIA

18 a 29 anos	30 a 59 anos	60 anos/e +
--------------	--------------	-------------

QUESTIONÁRIO

P.5 Se as eleições para a Câmara Municipal de Gaia fossem hoje, em quem votaria?

PS
PSD/CDS
CDU
BE
Guilherme de Aguiar
Outro
Ns/Nr