



Sondagem Aximage: *Barómetro Político Julho 2014*



Cofina
media

AXi
IMAGE
COMUNICAÇÃO
E IMAGEM, L.^{DA}

FICHA TÉCNICA DESTINADA A PUBLICAÇÃO E ELABORADA DE ACORDO COM UM MODELO PROPOSTO À ERC PARA A IMPRENSA

FICHA TÉCNICA

Universo: indivíduos inscritos nos cadernos eleitorais em Portugal com telefone fixo no lar ou possuidor de telemóvel.

Amostra: aleatória e estratificada (região, habitat, sexo, idade, escolaridade, actividade e voto legislativo) e representativa do universo e foi extraída de um sub-universo obtido de forma idêntica. A amostra teve **593** entrevistas efectivas: 257 a homens e 336 a mulheres. A proporcionalidade pelas variáveis de estratificação é obtida após reequilibragem amostral.

Técnica: Entrevista telefónica por C.A.T.I., tendo o trabalho de campo decorrido nos dias 4 a 7 de Julho de 2014, com uma taxa de resposta de 78,8%.

Erro probabilístico: Para o total de uma amostra aleatória simples com **593** entrevistas, o desvio padrão máximo de uma proporção é **0,020** (ou seja, uma "margem de erro" - a 95% - de 4,00%).

Responsabilidade do estudo: Aximage Comunicação e Imagem Lda., sob a direcção técnica de Jorge de Sá e de João Queiroz.

Distribuição das entrevistas pelas variáveis de segmentação

Segmentos amostrais		Nº de entrevistas	Amostra reequilibrada (*)	"Margem de erro"
Total		593	593	0,040
Voto Legislativo 2011	Abstenção	211	236	0,067
	PSD	153	142	0,079
	PS	117	107	0,091
	CDS	38	34	0,159
	CDU	31	27	0,176
	BE	19	22	0,225
	OBN	24	25	0,200
Região	Interior	135	132	0,084
	Litoral Norte	258	251	0,061
	Litoral Centro Sul	200	210	0,069
Habitat	Aldeias	147	159	0,081
	Vilas	208	204	0,068
	Cidades	238	230	0,064
Sexo	Masculino	257	269	0,061
	Feminino	336	324	0,053
Idade	18-29	85	89	0,106
	30-44	178	169	0,073
	45-59	139	151	0,083
	60 ou mais	191	184	0,071
Actividade	Activos	349	368	0,052
	Não activos	244	225	0,063
Escolaridade	Até completa	366	349	0,051
	Mais que completa	227	244	0,065

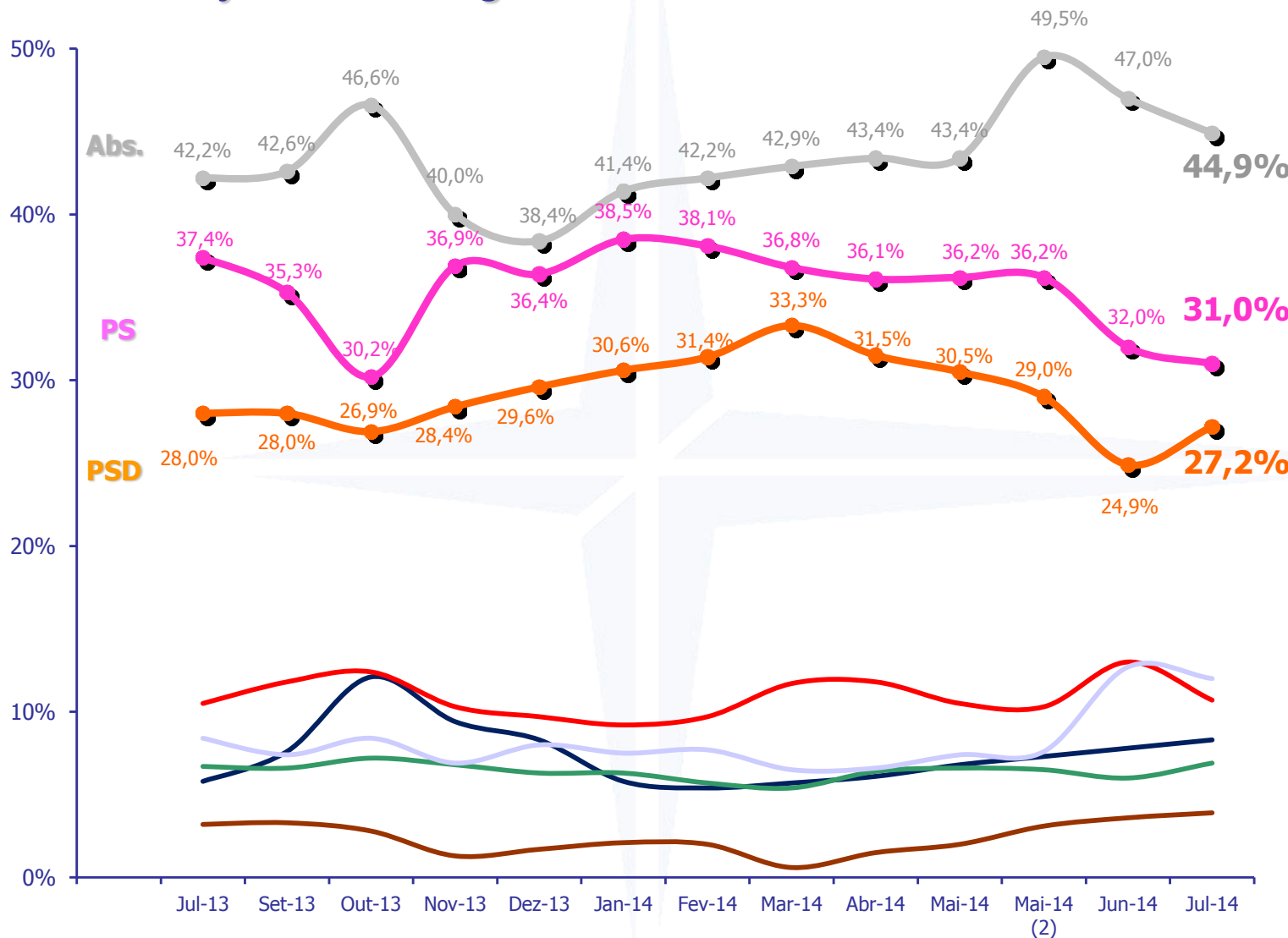
NOTA 1: Estes valores devem ser considerados para avaliar o erro probabilístico de cada segmento.

NOTA 2: Nas tabelas que são apresentadas adiante as percentagens que dizem respeito às categorias CDU, CDS e BE devem ser lidas a mero título indicativo dado o valor muito reduzido das respectivas bases.

NOTA 3: A publicação desta tabela permite ao leitor uma avaliação do erro probabilístico associado a cada segmento depois de fixado, arbitrariamente, em 5% a probabilidade de rejeição de uma hipótese quando verdadeira.

1. Intenção de Voto Legislativo

Intenção de Voto Legislativo



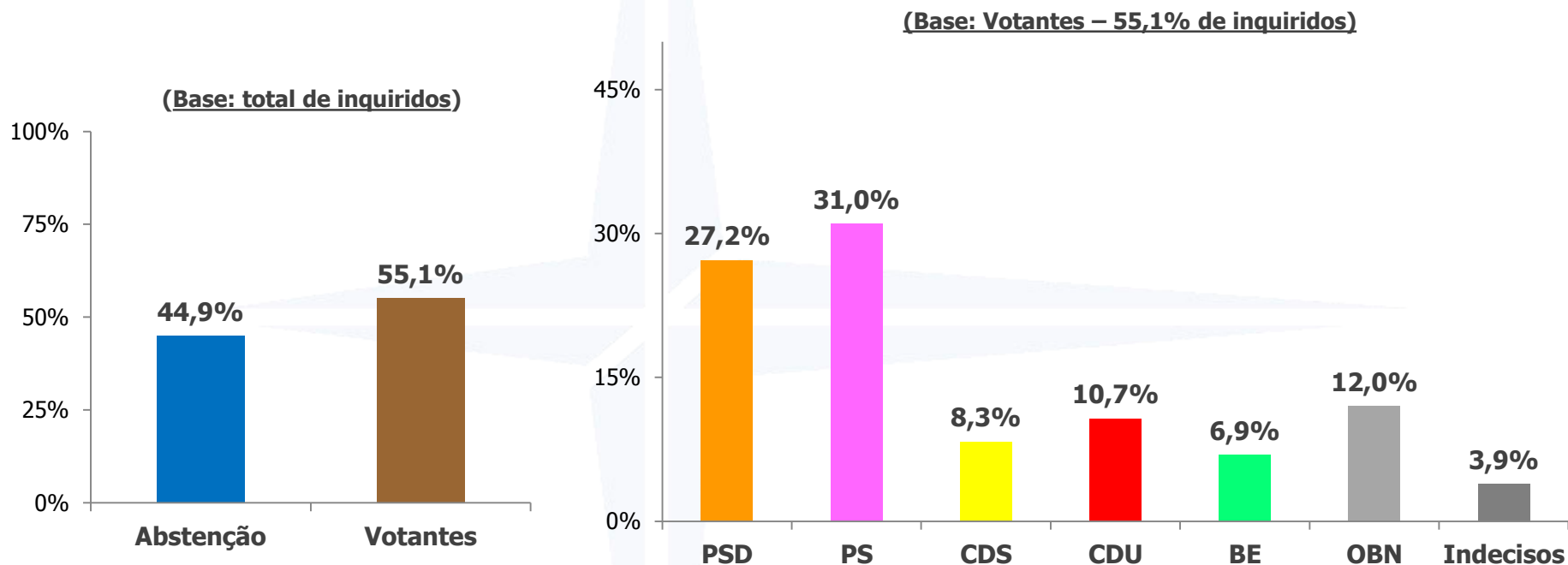
(%)	Jun 14	Jul 14
INSCRITOS	100,0	100,0
Abstenção	47,0	44,9
VOTANTES	100,0	100,0
PSD	24,9	27,2
PS	32,0	31,0
CDS	7,8	8,3
CDU	13,0	10,7
BE	6,0	6,9
OBN	12,7	12,0
Ind.	3,6	3,9

- Abs. Abstensão
- PSD
- PS
- CDS
- CDU
- BE
- O/B/N
- Indecisos

Nota1: O/B/N corresponde a "outro(s)", "votos em branco" e "votos nulos";

1. Intenção de Voto Legislativo

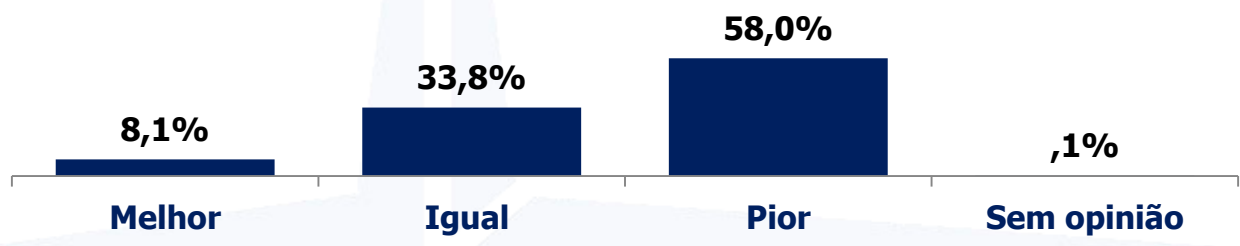
Intenção de Voto Legislativo Julho de 2014



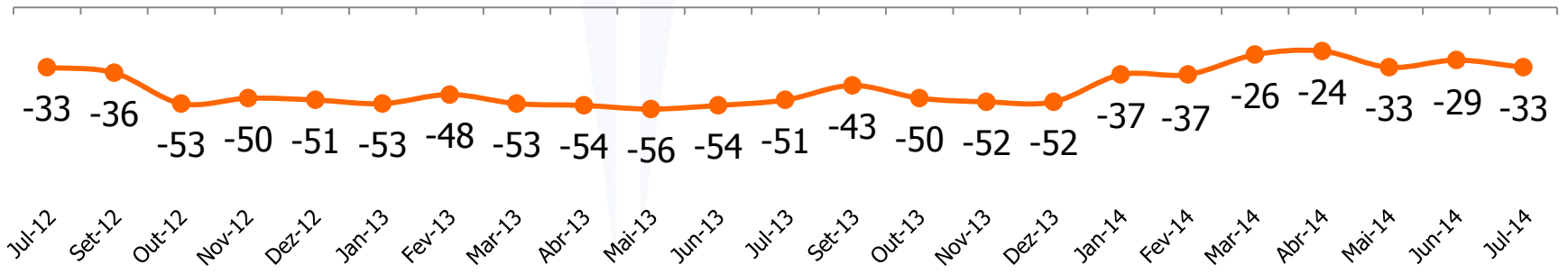
Expectativas no Governo de Pedro Passos Coelho em Julho de 2014

Há sempre uma ideia, uma expectativa em relação ao que se espera de um Governo e aquilo que esse governo faz na prática. Diga-me, em relação ao que esperava do atual governo, acha que este governo de Pedro Passos Coelho está a governar:

- MELHOR DO QUE ESPERAVA
- PIOR DO QUE ESPERAVA
- IGUAL AO QUE ESPERAVA
- Sem opinião (espontâneo)

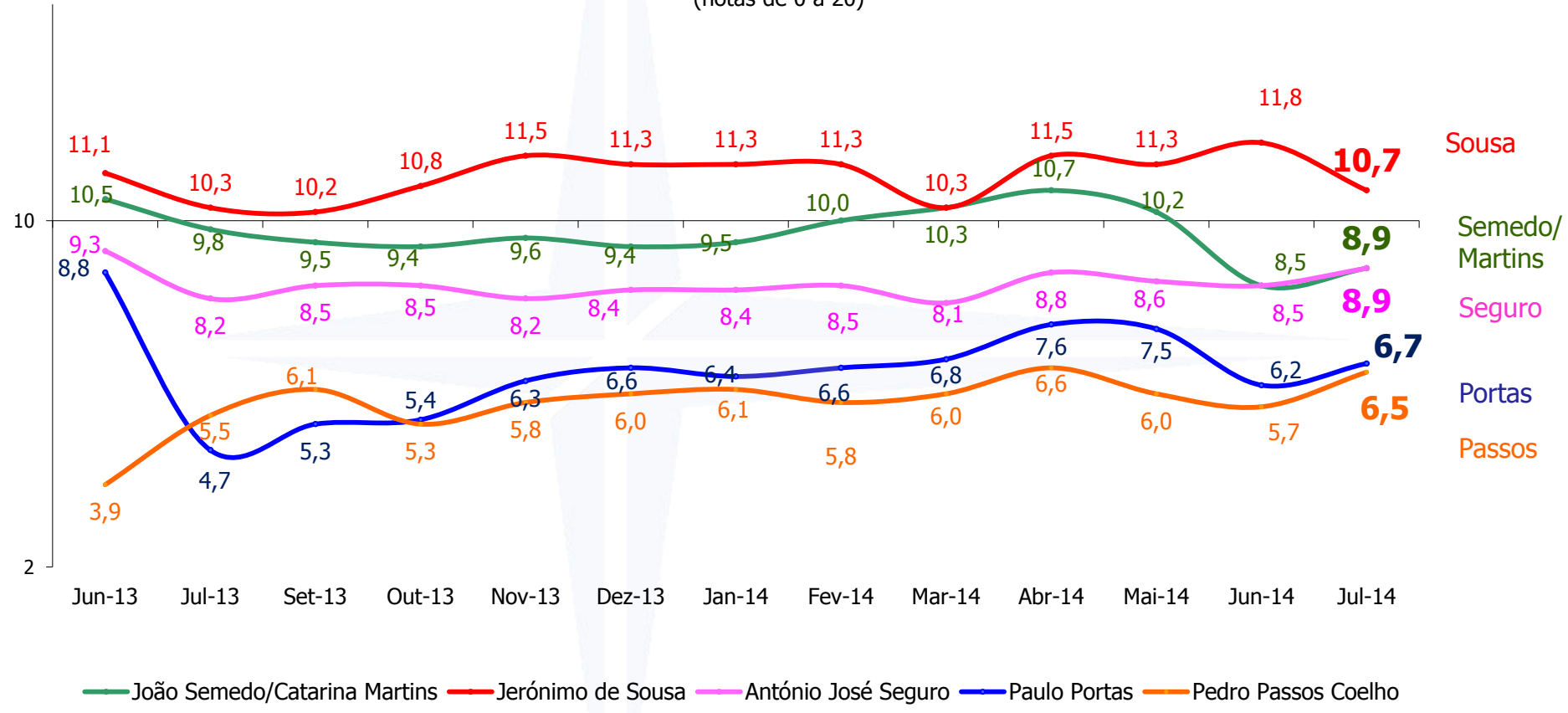


Índice de Expectativas no Governo – Julho 2014



Avaliação dos Líderes Partidários dos Principais Partidos Políticos – Julho 2014⁽¹⁾

(notas de 0 a 20)



(1) Média ponderada de uma escala onde +3 corresponde a "bem", -3 corresponde a "mal", +1 corresponde a "assim-assim" e -1 corresponde a "sem opinião". O resultado é posteriormente transformado de modo a variar entre 0 e 20. A partir de Dezembro de 2012 a liderança do Bloco de Esquerda é partilhada por João Semedo e Catarina Martins.

Avaliação da atuação mensal de cada ministro

Como é que avalia a atuação de (Nome de Ministro e respetiva pasta) nos últimos 30 dias, acha que atuou bem ou mal?

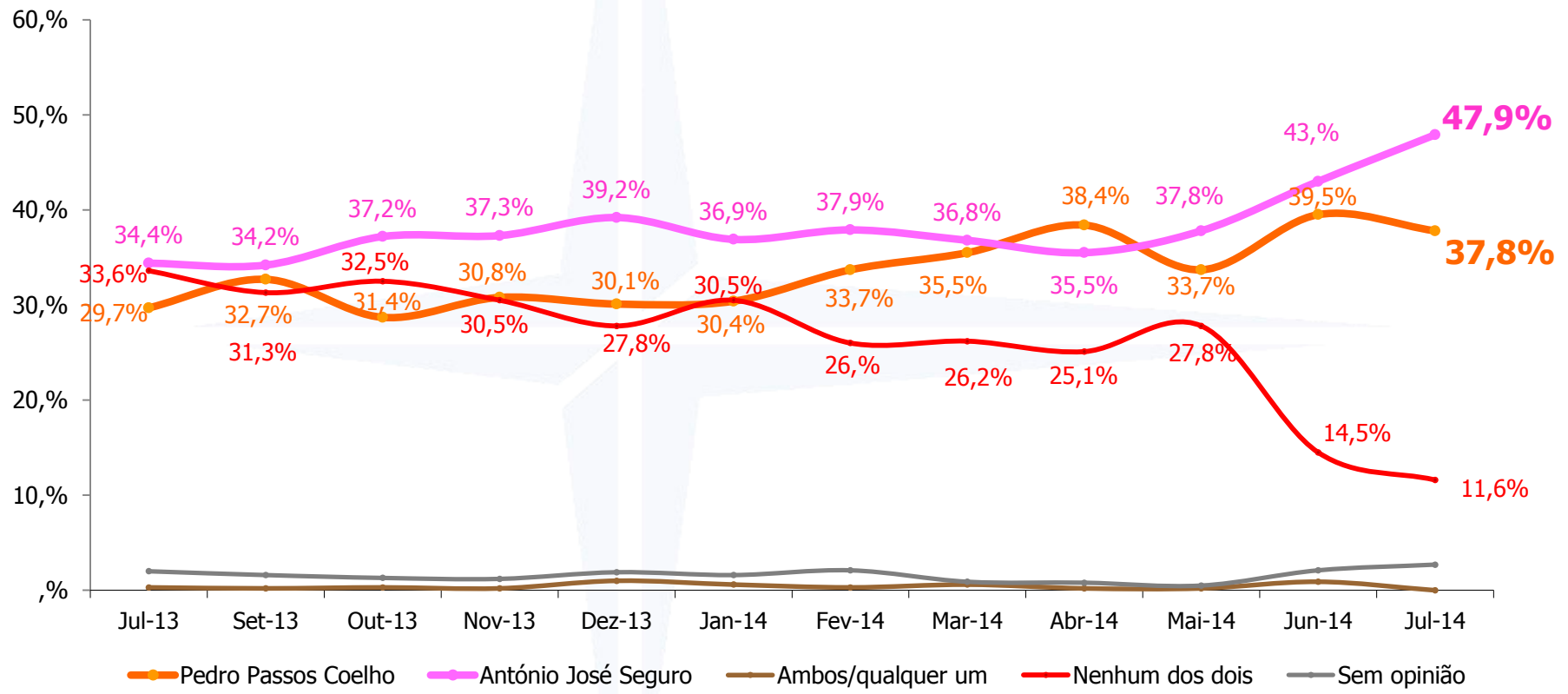
BEM *SE, ESPONTANEAMENTE, RESPONDEU ASSIM-ASSIM:*
 MAL Este seu assim – assim é?:
 Assim – assim (espontâneo) Mais Bem que Mal
 Sem opinião (espontâneo) Mais Mal que Bem

Avaliação dos Ministros	Fev-13	Mar	Abr	Mai	Jun	Jul	Set.	Out	Nov	Dez	Jan-14	Fev	Mar	Abr	Mai	Jun	Julho
Assunção Cristas	12,0	12,0	11,0	11,0	11,0	12,0	11,3	10,4	10,5	11,5	11,1	10,7	11,7	10,6	10,6	10,0	10,6
Jorge Moreira da Silva **	-	-	-	-	-	-	9,4	8,9	7,8	7,9	7,8	7,9	8,5	8,7	8,9	8,1	8,6
Miguel Macedo	9,5	9,4	9,1	9,6	9,3	10,0	10,3	9,3	8,4	7,9	8,6	8,7	9,9	9,0	8,6	7,5	8,5
José Aguiar Branco	9,0	8,8	8,9	9,3	9,1	9,7	9,0	8,8	8,7	7,0	7,4	7,8	7,8	8,1	8,5	9,5	8,3
Álvaro Santos Pereira /Ant ^o Pires de Lima **	5,9	5,6	5,4	6,4	6,2	6,6	9,5	8,2	7,9	8,2	8,7	8,7	8,9	8,8	8,0	7,9	8,1
Miguel Poiares Maduro*	-	-	-	7,8	7,1	8,6	9,1	8,0	7,8	7,4	7,4	8,1	7,9	7,7	6,9	7,6	8,0
Paulo Macedo	7,8	8,0	8,9	9,2	9,0	9,5	9,4	8,5	8,2	8,9	8,1	8,5	8,7	9,5	8,5	8,3	7,9
Paula Teixeira da Cruz	10,0	9,7	9,9	9,4	9,1	10,1	9,1	9,0	8,1	8,6	8,6	8,5	9,0	9,2	8,6	7,7	7,9
Rui Machete **	-	-	-	-	-	-	9,7	6,0	5,7	5,5	6,0	6,9	7,5	8,0	7,2	7,1	7,8
Luís Marques Guedes*	-	-	-	8,9	7,6	8,9	9,5	8,7	7,7	7,9	8,6	8,9	9,3	8,3	8,0	6,8	7,6
Pedro Mota Soares	9,0	8,0	8,9	8,5	8,8	9,0	8,7	8,1	7,5	6,3	7,4	7,2	6,4	7,2	6,7	6,4	7,5
Vítor Gaspar /M ^a Luís Albuquerque **	6,6	5,2	4,8	4,4	3,9	4,4	6,0	5,4	6,0	6,8	6,9	6,6	7,7	8,1	7,5	6,8	6,9
Paulo Portas **	10,0	12,0	12,0	12,0	12,0	8,8	7,8	6,7	6,7	7,0	7,1	7,4	7,3	8,1	7,9	6,6	6,9
Nuno Crato	7,1	7,2	7,2	7,2	6,8	7,2	6,6	5,4	4,9	4,5	4,7	5,0	5,3	6,9	6,2	6,2	5,1

Os ministros são avaliados individualmente a partir da apreciação da sua actuação, fazendo-se corresponder a cada apreciação uma nota entre 0 e 20 valores: Atuou Bem (+3); Mais bem que mal (+2); Assim – assim (+1); Mais mal que bem (-2); Mal (-3); Sem opinião (-1). O resultado é posteriormente transformado de modo a variar entre 0 e 20.

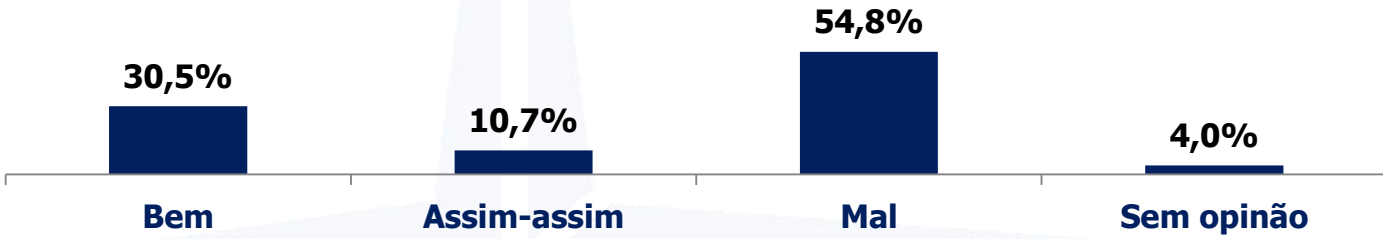
Confiança para PM

Em quem é que tem maior confiança para Primeiro-Ministro:

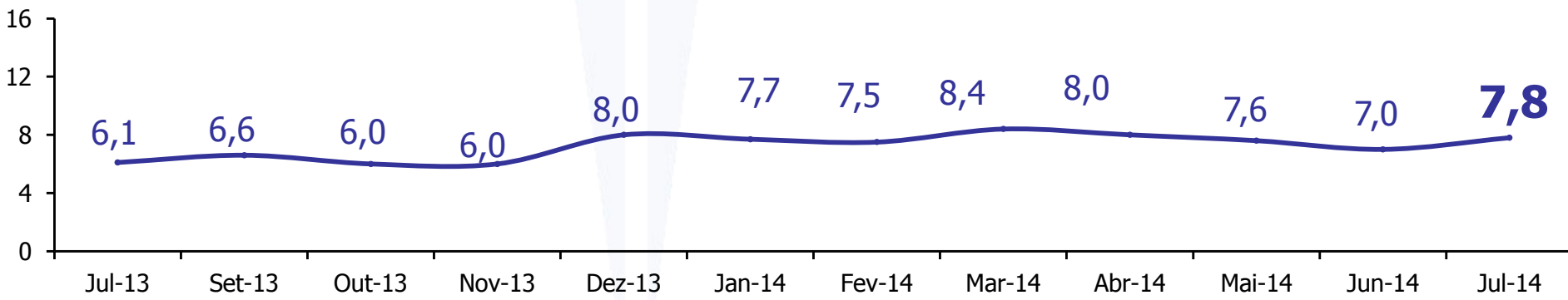


Avaliação da atuação de Cavaco Silva na Presidência da República em Julho de 2014

Falemos agora da atuação do Presidente da República Cavaco Silva. Na sua opinião, nos últimos 30 dias, Cavaco Silva tem atuado:



Avaliação da Atuação de Cavaco Silva na Presidência da República – Julho 13/14 (nota de 0 a 20) (1)



(1) Média ponderada de uma escala onde +3 corresponde a "bem", -3 corresponde a "mal", +1 corresponde a "assim-assim" e -1 corresponde a "sem opinião". O resultado é posteriormente transformado de modo a variar entre 0 e 20.



Rua da Escola de Medicina Veterinária, 13
1049-018 Lisboa
Telefone: 21 352 33 66
Fax: 21 355 59 30
E-mail: jdsa@aximage.pt
jqueiroz@aximage.pt