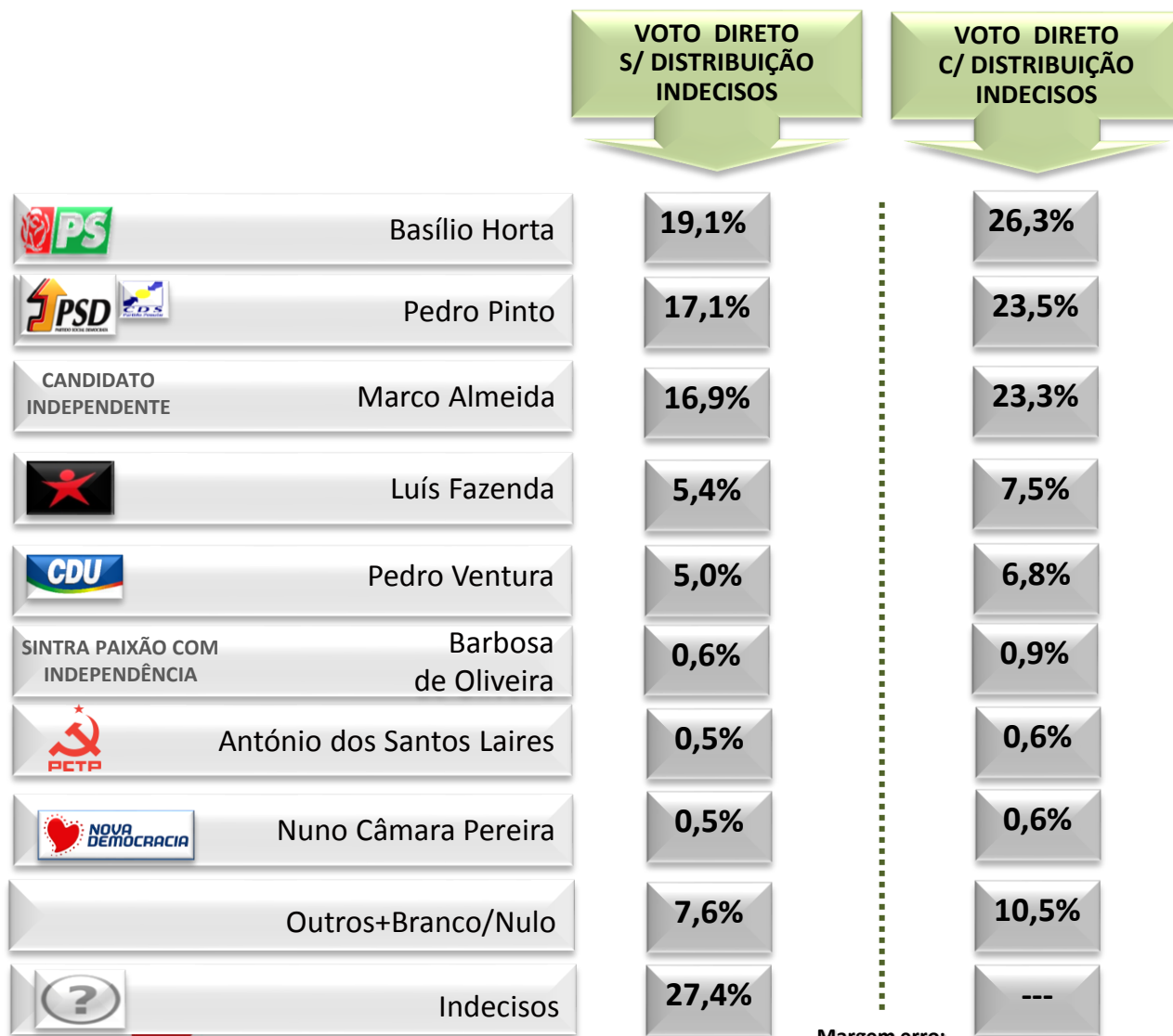




Estudo de Caracterização Política do Concelho de Sintra

» Intenção de voto







» Intenção de voto



Margem erro:
± 3,8%



» Intenção de voto

		VOTO COM TRATAMENTO DE ABSTENÇÃO S/ DISTRIBUIÇÃO INDECISOS		VOTO COM TRATAMENTO DE ABSTENÇÃO C/ DISTRIBUIÇÃO INDECISOS		RESULTADOS 2009
	Basílio Horta	19,2%	15,4% - 23,0%	25,6%	21,8% - 29,4%	33,7%
CANDIDATO INDEPENDENTE	Marco Almeida	18,8%	15,0% - 22,6%	25,1%	21,3% - 28,9%	---
	Pedro Pinto	18,2%	14,4% - 22,0%	24,4%	20,6% - 28,2%	45,3%
	Luís Fazenda	5,3%	1,5% - 9,1%	7,1%	3,3% - 10,9%	5,9%
	Pedro Ventura	4,9%	1,1% - 8,7%	6,6%	2,8% - 10,4%	11,1%
SINTRA PAIXÃO COM INDEPENDÊNCIA	Barbosa de Oliveira	0,6%	0,0% - 4,4%	0,8%	0,0% - 4,6%	---
	António dos Santos Laires	0,6%	0,0% - 4,4%	0,8%	0,0% - 4,6%	1,1%
SIM- Movimento Independentes por Sintra	Nuno Câmara Pereira	0,4%	0,0% - 4,2%	0,5%	0,0% - 4,3%	---
	Outros+Branco/Nulo	6,8%	3,0% - 10,6%	9,2%	5,4% - 13,0%	2,9%
	Indecisos	25,2%	21,4% - 29,0%	---	---	---

ABSTENÇÃO: 47,8 % -55,4%

ABSTENÇÃO: 47,8 % - 55,4%

Margem erro:
±3,8%

» Intenção de voto: desdobramento por sexo (%)

Sem distribuição de indecisos (% coluna)	Sintra (Concelho)	Masculino	Feminino
	n = 701 U= 299621	n=335 U=143877	n=366 U=155754
PS - Basílio Horta	19,2	20,6	17,8
Sintrensens com Marco Almeida	18,8	20,6	17,1
PSD/ CDS-PP - Pedro Pinto	18,2	15,9	20,4
BE - Luís Fazenda	5,3	7,1	3,6
PCP-PEV - Pedro Ventura	4,9	6,0	4,0
PCTP/MRPP – António dos Santos Laires	0,6	0,8	0,4
SINTRA PAIXÃO COM INDEPENDÊNCIA - António Barbosa Oliveira	0,6	0,8	0,4
PND - Nuno da Câmara Pereira	0,4	0,4	0,4
Outro + Branco/Nulo	6,8	6,0	7,6
Indecisos	25,2	21,8	28,4

» Intenção de voto: desdobramento por sexo (%)

Sem distribuição de indecisos (% linha)	Masculino	Feminino
	n=335 U=143877	n=366 U=155754
PS - Basílio Horta	51,5	48,5
Sintrensenses com Marco Almeida	52,5	47,5
PSD/ CDS-PP - Pedro Pinto	41,7	58,3
BE - Luís Fazenda	64,3	35,7
PCP-PEV - Pedro Ventura	57,7	42,3
PCTP/MRPP - António dos Santos Lares	66,7	33,3
SINTRA PAIXÃO COM INDEPENDÊNCIA - António Barbosa Oliveira	66,7	33,3
PND - Nuno da Câmara Pereira	50,0	50,0
Outro + Branco/Nulo	42,9	57,1
Indecisos	41,4	58,6

» Intenção de voto: desdobramento por idade (%)

Sem distribuição de indecisos (% coluna)	Sintra (Concelho)	18-24 anos	25-34 anos	35-44 anos	45-54 anos	55-64 anos	Mais de 64 anos
	n = 701 U= 299621	n=70 U=28722	n=112 U=46505	n=155 U=66391	n=133 U=57049	n=105 U=443413	n=126 U=56551
PS - Basílio Horta	19,2	24,0	15,6	12,8	17,4	27,4	23,5
Sintrensés com Marco Almeida	18,8	20,0	15,6	23,1	20,2	22,6	11,8
PSD/ CDS-PP - Pedro Pinto	18,2	8,0	22,2	17,9	19,3	10,7	22,5
BE - Luís Fazenda	5,3	12,0	6,7	6,8	4,6	3,6	2,9
PCP-PEV - Pedro Ventura	4,9	4,0	2,2	4,3	3,7	7,1	7,8
PCTP/MRPP – António dos Santos Lares	0,6	---	1,1	---	0,9	---	1,0
SINTRA PAIXÃO COM INDEPENDÊNCIA - António Barbosa Oliveira	0,6	---	---	0,9	---	2,4	---
PND - Nuno da Câmara Pereira	0,4	---	---	0,9	---	1,2	---
Outro + Branco/Nulo	6,8	8,0	7,8	8,5	11,0	3,6	2,0
Indecisos	25,2	24,0	28,9	24,8	22,9	21,4	28,4

» Intenção de voto: desdobramento por idade (%)

Sem distribuição de indecisos (%linha)	18-24 anos	25-34 anos	35-44 anos	45-54 anos	55-64 anos	Mais de 64 anos
	n=70 U=28722	n=112 U=46505	n=155 U=66391	n=133 U=57049	n=105 U=443413	n=126 U=56551
PS - Basílio Horta	5,9	13,9	14,9	18,8	22,8	23,8
Sintrensens com Marco Almeida	5,1	14,1	27,3	22,2	19,2	12,1
PSD/ CDS-PP - Pedro Pinto	2,1	20,8	21,9	21,9	9,4	24,0
BE - Luís Fazenda	10,7	21,4	28,6	17,9	10,7	10,7
PCP-PEV - Pedro Ventura	3,8	7,7	19,2	15,4	23,1	30,8
PCTP/MRPP – António dos Santos Lares	---	33,3	---	33,3	---	33,3
SINTRA PAIXÃO COM INDEPENDÊNCIA - António Barbosa Oliveira	---	---	33,3	---	66,7	---
PND - Nuno da Câmara Pereira	---	---	50,0	---	50,0	---
Outro + Branco/Nulo	5,7	20,0	25,7	34,3	8,6	5,7
Indecisos	4,5	19,5	21,8	18,8	13,5	21,8

» Intenção de voto: desdobramento por freguesia (%)

Sem distribuição de indecisos (% col)	Sintra (Concelho)	Aigualva e Mira Sintra	Algueirão - Mem Martins	Belas + Queluz	São Marcos + Cacém	Casal de Cambra
	n = 701 U= 299621	n= 81 U= 34542	n= 120 U= 51368	n= 99 U= 42159	n= 68 U= 28928	n= 22* U= 9289
PS - Basílio Horta	19,2	17,2	23,8	19,7	14,9	11,8
Sintrensens com Marco Almeida	18,8	19,0	18,8	17,1	12,8	---
PSD/ CDS-PP - Pedro Pinto	18,2	13,8	20,0	15,8	25,5	29,4
BE - Luís Fazenda	5,3	8,6	2,5	2,6	4,3	5,9
PCP-PEV - Pedro Ventura	4,9	5,2	1,3	6,6	2,1	5,9
PCTP/MRPP - António dos Santos Laires	0,6	1,7	---	---	2,1	---
SINTRA PAIXÃO COM INDEPENDÊNCIA - António Barbosa Oliveira	0,6	---	1,3	2,6	---	---
PND - Nuno da Câmara Pereira	0,4	---	---	---	---	5,9
Outro + Branco/Nulo	6,8	5,2	2,5	7,9	8,5	11,8
Indecisos	25,2	29,3	30,0	27,6	29,8	29,4











* Base sem relevância estatística

» Intenção de voto: desdobramento por freguesia (%)

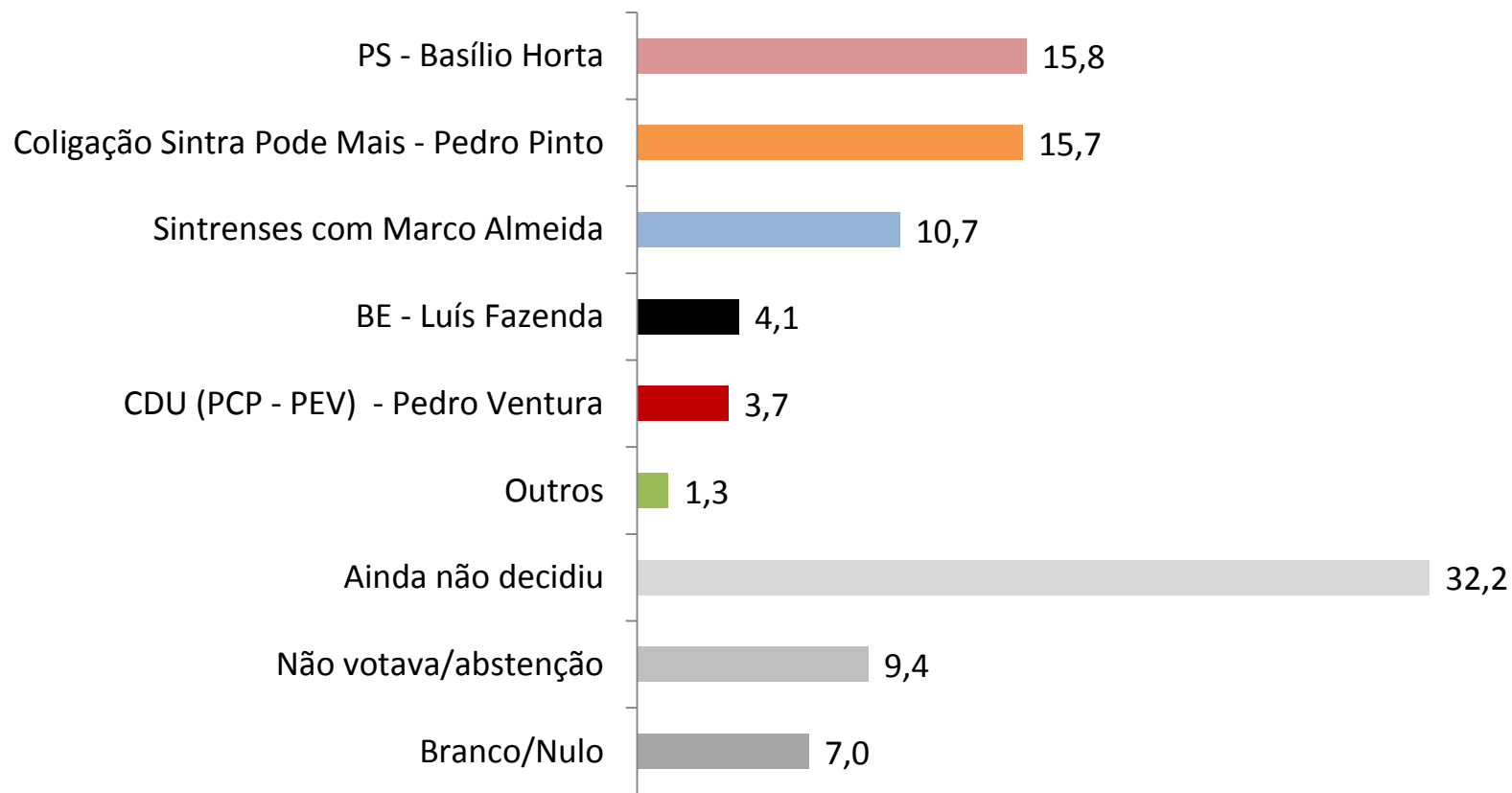
Sem distribuição de indecisos (% col)	Sintra (Concelho)	Colares	Massamá + Monte Abraão	Alm. Bispo+Montelavar +Pêro Pinheiro	Rio de Mouro	S.Maria e S. Miguel+S.Martinho +S.Pedro	S. João das Lampas + Terrugem
	n = 701 U= 299621	n= 15* U= 6372	n= 94 U= 40045	n= 32 U= 14035	n= 86 U= 36883	n= 55 U= 23435	n= 29* U= 125575
PS - Basílio Horta	19,2	16,7	15,6	24,0	21,9	22,7	12,5
Sintrensens com Marco Almeida	18,8	33,3	20,8	4,0	19,2	22,7	45,8
PSD/ CDS-PP - Pedro Pinto	18,2	---	11,7	28,0	12,3	31,8	16,7
BE - Luís Fazenda	5,3	16,7	9,1	4,0	5,5	2,3	8,3
PCP-PEV - Pedro Ventura	4,9	16,7	7,8	8,0	8,2	---	---
PCTP/MRPP - António dos Santos Laires	0,6	---	1,3	---	---	---	---
SINTRA PAIXÃO COM INDEPENDÊNCIA - António Barbosa Oliveira	0,6	---	---	---	---	---	---
PND - Nuno da Câmara Pereira	0,4	---	---	---	---	2,3	---
Outro + Branco/Nulo	6,8	---	5,2	12,0	12,3	4,5	4,2
Indecisos	25,2	16,7	28,6	20,0	20,5	13,6	12,5

* Base sem relevância estatística

» Intenção de voto: Transferência de voto

Voto 2013 Voto 2009			CANDIDATO INDEPENDENTE MARCO ALMEIDA				PND NUNO DA CÂMARA PEREIRA	CANDIDATO INDEPENDENTE BARBOSA DE OLIVEIRA		Outros+ Brancos / Nulos	Total
	3,5%	16,7%	12,8%	0,8%	1,0%	0,4%	0,2%	0,2%	12,6%	1,6%	49,8%
	13,6%	0,4%	3,5%	0,4%	0,4%	---	---	---	3,9%	0,8%	23,0%
	0,6%	---	0,8%	3,9%	---	---	---	0,2%	1,4%	0,2%	7,2%
	0,2%	---	0,4%	---	3,7%	---	---	---	1,2%	---	5,6%
Outros+ Brancos/ Nulos	1,4%	1,0%	1,9%	---	0,2%	0,2%	0,2%	---	5,1%	4,3%	14,4%
Total	19,3%	18,1%	19,3%	5,1%	5,3%	0,6%	0,4%	0,4%	24,3%	7,0%	100,0%

» Intenção de voto no partido (%)



Q3 – Se as eleições autárquicas se realizassem neste momento, em que partido votaria?

» Intenção de voto no partido (%)

	Sintra (Concelho)	Masculino	Feminino	18-24 anos	25-34 anos	35-44 anos	45-54 anos	55-64 anos	Mais de 64 anos
	n = 701 U= 299631	n=335 U=143877	n=366 U=155754	n=70 U=28722	n=112 U=46505	n=155 U=66391	n=133 U=57049	n=105 U=443413	n=126 U=56551
PS - Basílio Horta	15,8	18,8	13,1	18,6	13,4	8,4	16,5	23,8	18,3
Coligação Sintra Pode Mais - Pedro Pinto	15,7	14,6	16,7	10,0	17,0	15,5	18,8	8,6	20,6
Sintrensenses com Marco Almeida	10,7	13,1	8,5	10,0	8,9	13,5	12,0	8,6	9,5
BE - Luis Fazenda	4,1	5,7	2,7	7,1	5,4	4,5	3,0	4,8	1,6
CDU (PCP - PEV) - Pedro Ventura	3,7	3,6	3,8	2,9	1,8	3,9	3,8	4,8	4,8
Outros	1,3	1,5	1,1	---	0,9	0,6	2,3	1,9	1,6
Ainda não decidiu	32,2	28,1	36,1	37,1	34,8	34,8	27,1	29,5	31,7
Não votava/abstenção	9,4	7,8	10,9	10,0	9,8	9,0	9,0	11,4	7,9
Branco/Nulo	7,0	6,9	7,1	4,3	8,0	9,7	7,5	6,7	4,0

Q3 – Se as eleições autárquicas se realizassem neste momento, em que partido votaria?

» Intenção de voto no partido (%)

	Sintra (Concelho)	Aigualva e Mira Sintra	Algueirão - Mem Martins	Belas + Queluz	São Marcos + Cacém	Casal de Cambra
	n = 701 U= 299631	n= 81 U= 34542	n= 120 U= 51368	n= 99 U= 42159	n= 68 U= 28928	n= 22* U= 9289
PS - Basílio Horta	15,8	21,0	17,5	16,2	11,8	9,1
Coligação Sintra Pode Mais - Pedro Pinto	15,7	11,1	15,8	16,2	22,1	22,7
Sintrensens com Marco Almeida	10,7	12,3	8,3	7,1	7,4	---
BE - Luis Fazenda	4,1	4,9	1,7	3,0	7,4	4,5
CDU (PCP - PEV) - Pedro Ventura	3,7	3,7	0,8	5,1	1,5	9,1
Outros	1,3	1,2	0,8	3,0	1,5	4,5
Ainda não decidiu	32,2	33,3	35,0	39,4	30,9	22,7
Não votava/abstenção	9,4	7,4	12,5	4,0	10,3	18,2
Branco/Nulo	7,0	4,9	7,5	6,1	7,4	9,1

* Base sem significância estatística

» Intenção de voto no partido (%)

	Sintra (Concelho)	Colares	Massamá + Monte Abraão	Alm. Bispo+Montelavar+ Pêro Pinheiro	Rio de Mouro	S.Maria e S. Miguel+S.Martinho +S.Pedro	S. João das Lampas + Terrugem
	n = 701 U= 299631	n= 15* U= 6372	n= 94 U= 40045	n= 32 U= 14035	n= 86 U= 36883	n= 55 U= 23435	n= 29* U= 125575
PS - Basílio Horta	15,8	6,7	12,8	25,0	17,4	14,5	10,3
Coligação Sintra Pode Mais - Pedro Pinto	15,7	6,7	10,6	18,8	12,8	23,6	17,2
Sintrensenses com Marco Almeida	10,7	13,3	12,8	3,1	10,5	16,4	34,5
BE - Luis Fazenda	4,1	6,7	6,4	3,1	4,7	1,8	3,4
CDU (PCP - PEV) - Pedro Ventura	3,7	6,7	6,4	9,4	4,7	---	---
Outros	1,3	0,0	1,1	0,0	0,0	1,8	---
Ainda não decidiu	32,2	20,0	34,0	28,1	31,4	27,3	20,7
Não votava/abstenção	9,4	40,0	9,6	6,3	5,8	9,1	10,3
Branco/Nulo	7,0	---	6,4	6,3	12,8	5,5	3,4

* Base sem significância estatística

» Intenção de voto no partido (%)

	Sintra (Concelho)	PS	PSD/CDS-PP	BE	PCP-PEV	Branco/Nulo
	n = 701 U= 299631	n= 139 U= 46458	n= 289 U= 62314	n= 40 U= 8121	n= 32 U= 15293	n= 111 U= 5513
PS - Basílio Horta	15,8	52,5	6,6	5,0	---	4,5
Coligação Sintra Pode Mais - Pedro Pinto	15,7	2,9	30,1	---	---	6,3
Sintrensens com Marco Almeida	10,7	7,9	15,9	5,0	9,4	4,5
BE - Luis Fazenda	4,1	2,2	1,4	42,5	---	---
CDU (PCP - PEV) - Pedro Ventura	3,7	1,4	2,1	2,5	43,8	0,9
Outros	1,3	0,7	1,0	2,5	3,1	2,7
Ainda não decidiu	32,2	21,6	31,8	32,5	34,4	35,1
Não votava/abstenção	9,4	7,9	8,7	2,5	6,3	18,9
Branco/Nulo	7,0	2,9	2,4	7,5	3,1	27,0

Q3 – Se as eleições autárquicas se realizassem neste momento, em que partido votaria?

Caraterização Social e Política de Sintra – Intenção de Voto (Follow-up ago'13)



Rita Marques da Silva (*Diretora Técnica de Estudos Quantitativos*)
Inês Moita de Deus (*Técnica*)