

ESTUDO DE OPINIÃO

CONCELHO DE GONDOMAR



Ref. 0302013

domp_{sa}

Julho de 2013

- 1. Denominação e sede da entidade responsável pela realização da sondagem:** DOMP, SA. sociedade comercial sob a forma jurídica de sociedade anónima, com sede social na Rua do Capitão Pombeiro, nº 13/15, 4250-373 Porto, no Concelho do Porto, contribuinte 502175907.
- 2. Identificação do técnico responsável e respetiva ficha-síntese de caracterização sócio-profissional:** a direção técnica é da responsabilidade de Patrício Ricardo Soares Costa - Licenciatura em Matemáticas Aplicadas, no ramo da Estatística e da Investigação Operacional. Pós-graduação em Estatística e Gestão de Informação na especialidade de Marketing e Estudos de Mercado. Doutoramento em Ciência Política na área do Marketing Político e Comportamento Eleitoral e leciona/lecionou unidades curriculares no âmbito da Estatística, Comunicação política e Estudos de Opinião no Ensino Superior, nas Universidades do Porto e Minho.
- 3. Identificação das pessoas e/ou entidades que colaboraram de forma relevante na realização da sondagem (consultores, sub-empregada, outra):** não aplicável.
- 4. Ficha-síntese de caracterização sócio-profissional dos técnicos que realizaram os trabalhos de recolha de informação ou de interpretação técnica dos resultados (responsável e equipa de entrevistadores, equipa que processa a informação):**

Coordenadores de campo: Bruno Silva

Análise e tratamento dos dados: Patrício Costa e Daniela Monteiro

Equipa de entrevistadores: participaram na recolha da informação entrevistadores com habilitações literárias ao nível do terceiro ciclo, ensino secundário e superior, com formação complementar de técnicas de inquirição ministrada pelo departamento de formação da DOMP.

5. Identificação do cliente/clientes: Partido Socialista.

6. Objetivos da sondagem

6.1. Objetivo central: o presente estudo visa recolher a intenção de voto para as próximas eleições Autárquicas.

6.2. Eventuais objetivos intermédios (secundários) que com ele se relacionem: não aplicável.

7. Universo(s) do(s) estudo(s)

7.1. Descrição: o universo é composto pelos eleitores residentes e inscritos no concelho de Gondomar com telefone da rede fixa no seu lar.

7.2. Quantificação (se impossível indicar a razão): uma vez que o universo em estudo não é quantificável com precisão, apresentamos como referência: 143.588 - que representa o número de eleitores inscritos nos cadernos eleitorais do concelho de Gondomar.

Fonte: www.erc.pt

8. Amostra

8.1. Número de pessoas inquiridas: 501 eleitores.

8.2. Distribuição geográfica dos inquiridos: consultar o separador “Caracterização da amostra” deste dossier.

8.3. Composição da amostra: consultar o separador “Caracterização da amostra” deste dossier.

FICHA TÉCNICA (CONFORME DELIBERAÇÃO 2/SOND/2009)

Categorias		Não ponderado		Ponderado	
		n	%	n	%
Sexo	Masculino	233	46,5%	240	47,9%
	Feminino	268	53,5%	261	52,1%
Escalão etário	[18 - 39]	106	21,2%	169	33,7%
	[40 - 64]	197	39,3%	236	47,1%
	[65 +]	198	39,5%	96	19,2%
Instrução/ Escolaridade	Médio/Superior	70	14,0%	98	19,6%
	Secundário - 11/12ºano	94	18,8%	138	27,5%
	3º ciclo - 9ºano	79	15,8%	92	18,4%
	2º ciclo - 6ºano	41	8,2%	35	7,0%
	1º ciclo - Primária	184	36,7%	124	24,8%
	Nenhum - Sabe ler e escrever	22	4,4%	10	2,0%
	Nenhum - Não sabe ler e escrever	11	2,2%	4	0,8%
Posição perante o trabalho	Ativo	160	31,9%	220	43,9%
	Estudante	14	2,8%	48	9,6%
	Doméstica	52	10,4%	39	7,8%
	Reformado	232	46,3%	132	26,3%
	Desempregado	43	8,6%	62	12,4%

Categorias		Não ponderado		Ponderado	
		n	%	n	%
Estratos sócio- económicos	A/B - Alta e média alta	102	20,4%	127	25,3%
	C1 - Média	104	20,8%	116	23,2%
	C2 - Média baixa	102	20,4%	106	21,2%
	D - Baixa	193	38,5%	152	30,3%
Freguesia	Covelo	5	1,0%	5	1,0%
	Fânzeres	65	13,0%	65	13,0%
	Foz do Sousa	18	3,6%	19	3,8%
	Jovim	22	4,4%	22	4,4%
	Lomba	6	1,2%	5	1,0%
	Medas	7	1,4%	7	1,4%
	Melres	12	2,4%	12	2,4%
	Rio Tinto	151	30,1%	151	30,1%
	Gondomar (São Cosme)	80	16,0%	80	16,0%
	São Pedro da Cova	51	10,2%	51	10,2%
	Valbom	43	8,6%	43	8,6%
	Baguim do Monte (Rio Tinto)	41	8,2%	41	8,2%

8.4. Descrição da metodologia da selecção da amostra

8.4.1. Amostragem:

Estratificada por...	
NUTS II/III	
Distrito/Concelho/Freguesia	X
Região	
Dimensão da localidade/habitat	
Sexo	
Idade	
Outra (qual?)	
Não estratificada (especifique)	

8.4.2. Selecção da base de amostragem:

Base de amostragem	
Listas telefónicas	X
Registos eleitorais	
Listagens próprias (associados, membros, militantes, etc.)	
Residências	
Freguesias-tipo	
Outra (qual?)	

8.4.3. Modo de seleção das unidades (domicílios, nºs. de telefone, etc.) que integram a base de amostragem?

Amostragem aleatória estratificada proporcionalmente pelo número de eleitores recenseados nas diferentes freguesias.

8.4.4. Nº de pontos de amostragem: 12 (correspondente ao número de freguesias do concelho de Gondomar).

8.4.5. Seleção dos indivíduos:

Seleção dos indivíduos		
Aleatória	Método de Kish	
	Último/próximo aniversário	
	Outro (qual?): <u>Método de Trol Dahl-Carter-Bryant</u>	X
Quotas	Sexo	
	Idade	
	Situação na profissão	
	Instrução	
	Outra (qual?)	

NOTA: Caso tenham sido combinadas várias técnicas de amostragem explicita pormenorizadamente o procedimento seguido: não aplicável.

8.5. Amostra prevista e amostra obtida: amostra prevista: 500; amostra obtida : 501.

8.6. Taxa de respostas obtidas:

$$\text{Taxa de resposta} = \frac{\text{EC}}{(\text{EC} + \text{EP}) + (\text{R} + \text{NC})} = \frac{501}{723} = 69,3\%$$

Legenda: EC = Entrevistas Completas; EP = Entrevistas Parciais/incompletas; NC = Não Contactos (casos em é confirmada a existência de um inquirido elegível (na habitação ou n.º de telefone previamente seleccionados), mas com o qual não é possível, por incapacidade ou qualquer outra razão impeditiva, o contacto para a realização da entrevista); R = Recusas (Pressupõe o contacto com o potencial entrevistado/inquirido).

8.6.1. Indicação de eventuais enviesamentos que os não respondentes possam introduzir: os não respondentes (parciais e totais) não provocaram desvios significativos; não verificamos interdependência entre sexo e freguesia onde vota e a participação no estudo.

8.7. Caracterização técnica das sondagens realizadas em Painel (número de elementos, selecção, rotação e outros dados relevantes): não aplicável.

Painel		Periodicidade de rotação		Método de selecção do Painel	
N.º de elementos		Mensal		Aleatória	
% de rotação		Trimestral		Quotas	
		Semestral			
		Anual			

9. Recolha da informação

9.1. Técnica utilizada na recolha, qualquer que seja a sua natureza

Telefone	Discriminar: <u>CATI</u>	X
Presencial	Entrevista com recurso a listas ou cartões	
	Entrevista com leitura de perguntas	
	Com recurso a voto em urna	
	À boca da urna	
Outro (qual?)		

9.2. Métodos de controlo e percentagem de entrevistas controladas

Métodos de controlo		% de entrevistas controladas
Pessoal		
Telefónico	X	10 %
Postal		
Outro (qual?)		

9.2.1. Caracterização da Recolha da Informação

Número de entrevistadores que realizaram a recolha dos dados: 21

Número mínimo de entrevistas por entrevistador: 8

Número máximo de entrevistas por entrevistador: 37

9.3. Indicação das fontes utilizadas, em caso de estudos documentais: não aplicável

9.4. Data(s) em que ocorreu a recolha de informação

Dia (dd/mm/aa)		Intervalos temporais de recolha da informação		
		Manhã	Tarde	Noite
15-JUL-2013	Segunda-feira	----	Das 17h às 19h	Das 19h às 22h
16-JUL-2013	Terça-feira	----	Das 17h às 19h	Das 19h às 22h
17-JUL-2013	Quarta-feira	----	Das 17h às 19h	Das 19h às 22h
18-JUL-2013	Quinta-feira	----	Das 17h às 19h	Das 19h às 22h
19-JUL-2013	Sexta-feira	----	Das 17h às 19h	Das 19h às 22h
20-JUL-2013	Sábado	Das 10h às 13h	Das 14h às 18h	----
22-JUL-2013	Segunda-feira	----	Das 17h às 19h	Das 19h às 22h
23-JUL-2013	Terça-feira	----	Das 17h às 19h	Das 19h às 22h
24-JUL-2013	Quarta-feira	----	Das 17h às 19h	Das 19h às 22h
25-JUL-2013	Quinta-feira	----	Das 17h às 19h	Das 19h às 22h
26-JUL-2013	Sexta-feira	----	Das 17h às 19h	Das 19h às 22h

10. Resultados da sondagem

10.1. Resultados anteriores a qualquer ponderação ou distribuição de indecisos, de não votantes ou abstencionistas: os resultados brutos (sem ponderações ou distribuição de indecisos) encontram-se no diapositivo “Resultados brutos”.

10.2. Percentagem de inquiridos cuja resposta foi “*não sabe/não responde*”: as taxas de não resposta encontram-se assinaladas em cada tabela/gráfico.

10.3. Em sondagens eleitorais, percentagem de inquiridos que indicam que se irão abster: as taxas de abstenção encontram-se assinaladas em cada tabela/gráfico.

10.4. Distribuição de indecisos: descrição pormenorizada das hipóteses e modelo em que se baseia: Distribuição proporcional de indecisos (inquiridos que indicaram ‘não saber’ ou ‘não querer responder’).

11. Texto integral das questões e/ou documentos apresentados aos inquiridos relativos à sondagem objeto de depósito: o texto fundamental de cada questão formulada encontra-se em cada tabela/gráfico e é enviado, em anexo, o questionário utilizado.

12. **Margem de erro estatístico máximo do total da amostra e associado a cada ventilação e os níveis de significância estatística das diferenças entre segmentos analisados:** os erros máximos admitidos nas ventilações de resultados das proporções apresentadas, pressupondo um processo de amostragem aleatório, para $n = 501$ entrevistas é de, aproximadamente, 4,4%, utilizando um nível de confiança de 95%.
13. **Métodos e coeficientes máximos de ponderação eventualmente utilizados:** o coeficiente máximo utilizado foi 1,725 para o sexo feminino, dos 18 aos 39 anos.
14. **Nome e cargo do responsável pelo preenchimento da ficha técnica:** Patrício Costa - Direção Técnica

ATT: O. C. S. - Imprensa

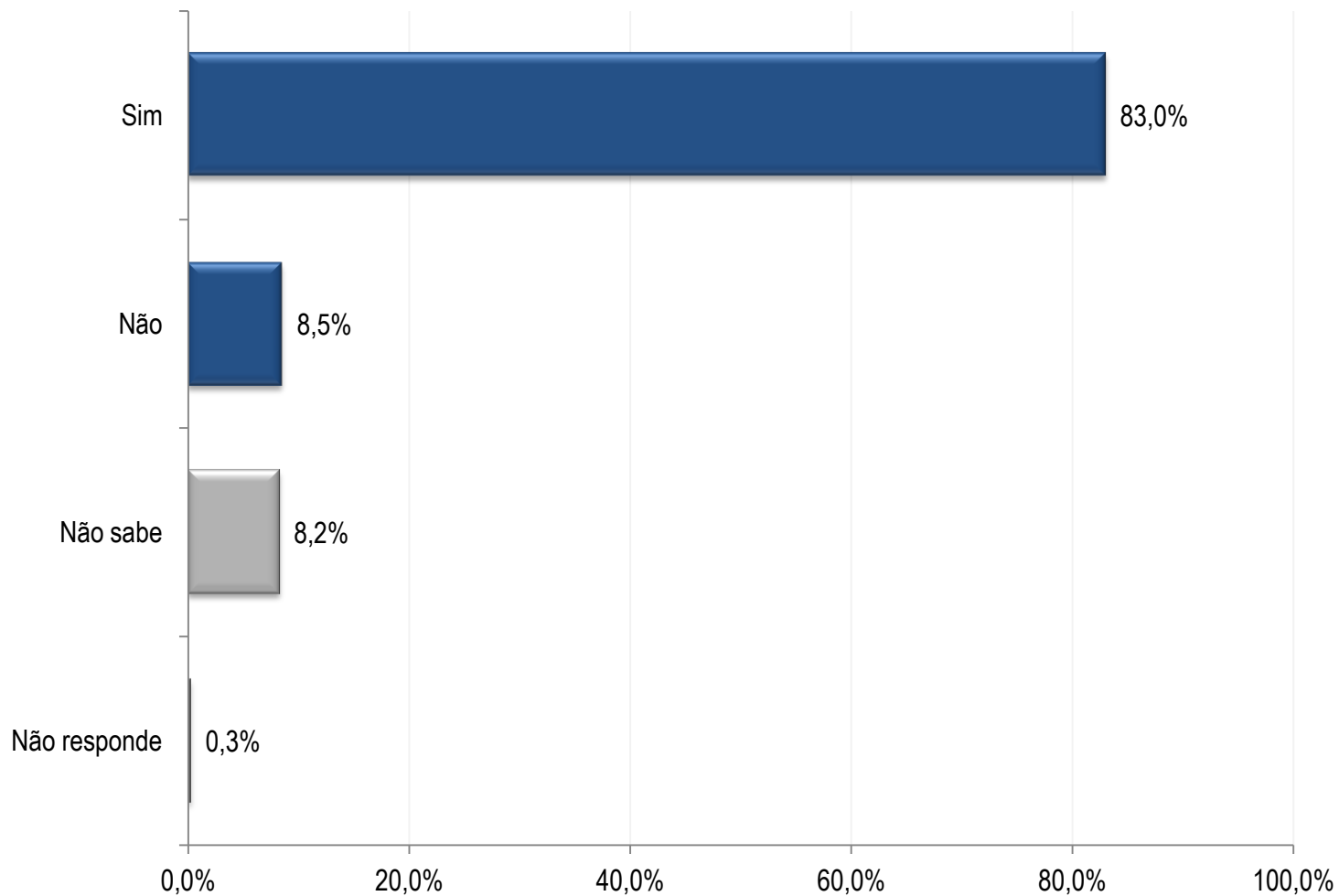
Todos os elementos desta Ficha Técnica devem, por Lei, ser publicados em simultâneo com os resultados da sondagem.

Esta sondagem foi executada pela DOMP, S.A. para o Partido Socialista, entre os dias 15 e 26 de Julho de 2013. O universo em estudo é composto pelos eleitores residentes e inscritos no concelho de Gondomar, com telefone da rede fixa no seu lar. As entrevistas, realizadas via telefone, apoiaram-se em questionário estruturado adaptado ao sistema CATI. Para cada freguesia, a seleção dos números de telefone dos lares foi feita aleatoriamente a partir das bases existentes (listas telefónicas) e a seleção do inquirido foi feita através do Método de Trol Dahl-Carter-Bryant. Foram efetuadas 501 entrevistas, distribuídas proporcionalmente pelo número de eleitores recenseados em cada uma das freguesias pertencentes ao concelho de Gondomar: Covelo - 1,0%; Fânzeres - 13,0%; Foz do Sousa - 3,6%; Jovim - 4,4%; Lomba - 1,2%; Medas - 1,4%; Melres - 2,4%; Rio Tinto - 30,1%; Gondomar (São Cosme) - 16%; São Pedro da Cova - 10,2%; Valbom - 8,6%; Baguim do Monte (Rio Tinto) - 8,2%. Os resultados obtidos foram ponderados de acordo com a distribuição das variáveis “sexo” e “classe etária” neste concelho, de acordo com a base de dados do recenseamento eleitoral (ERC, 2011). A taxa de resposta foi de 69,3% e o erro amostral máximo associado a um processo de amostragem aleatório, para $n = 501$ é de, aproximadamente, 4,4%, utilizando um nível de confiança de 95%.

RESULTADOS

INTENÇÃO DE VOTO ATUAL PARA A C. M. DE GONDOMAR

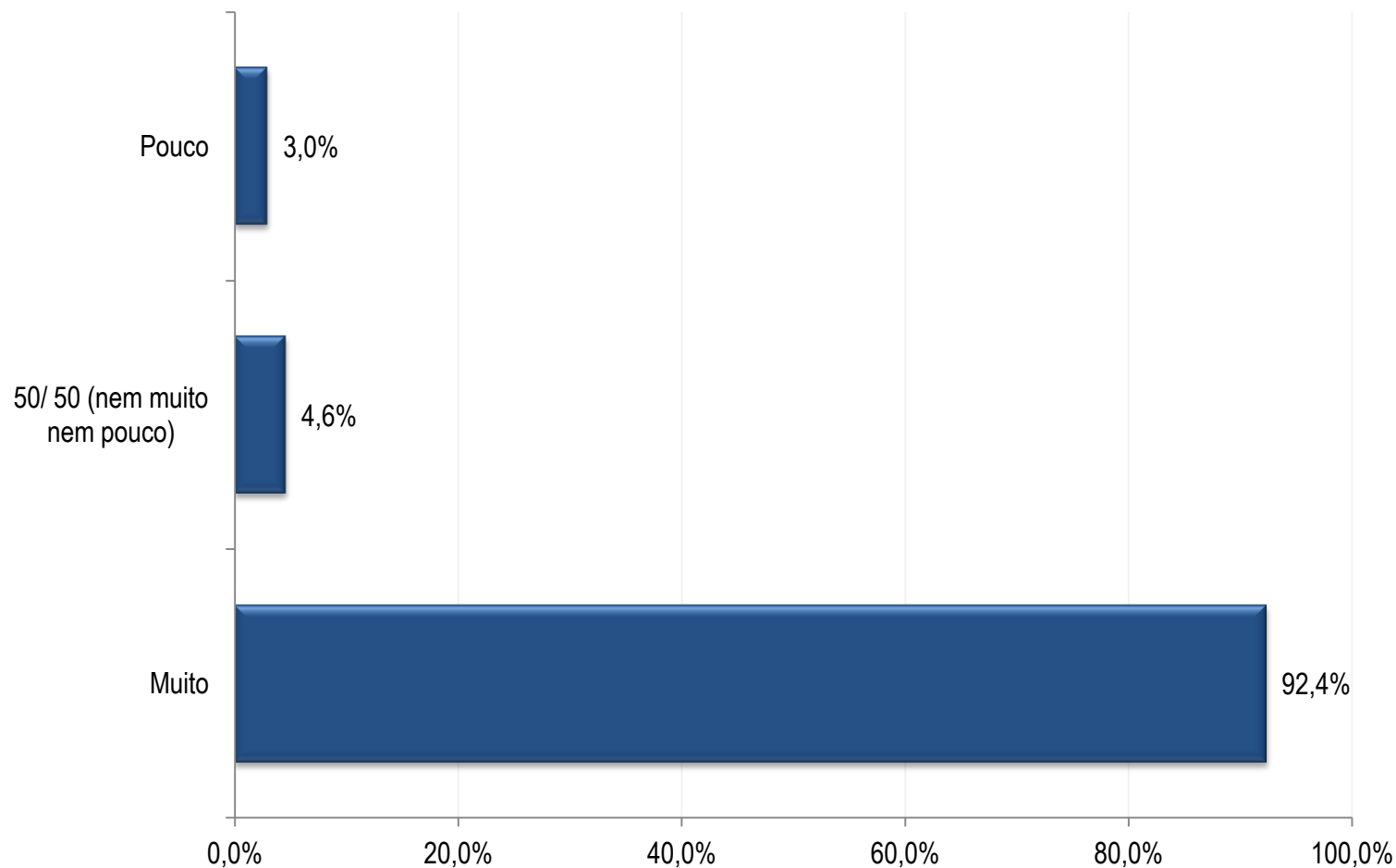
Se houvesse eleições autárquicas (...) fossem amanhã, iria votar?



INTENÇÃO DE VOTO ATUAL PARA A C. M. DE GONDOMAR

Qual a probabilidade de ir votar (...)?

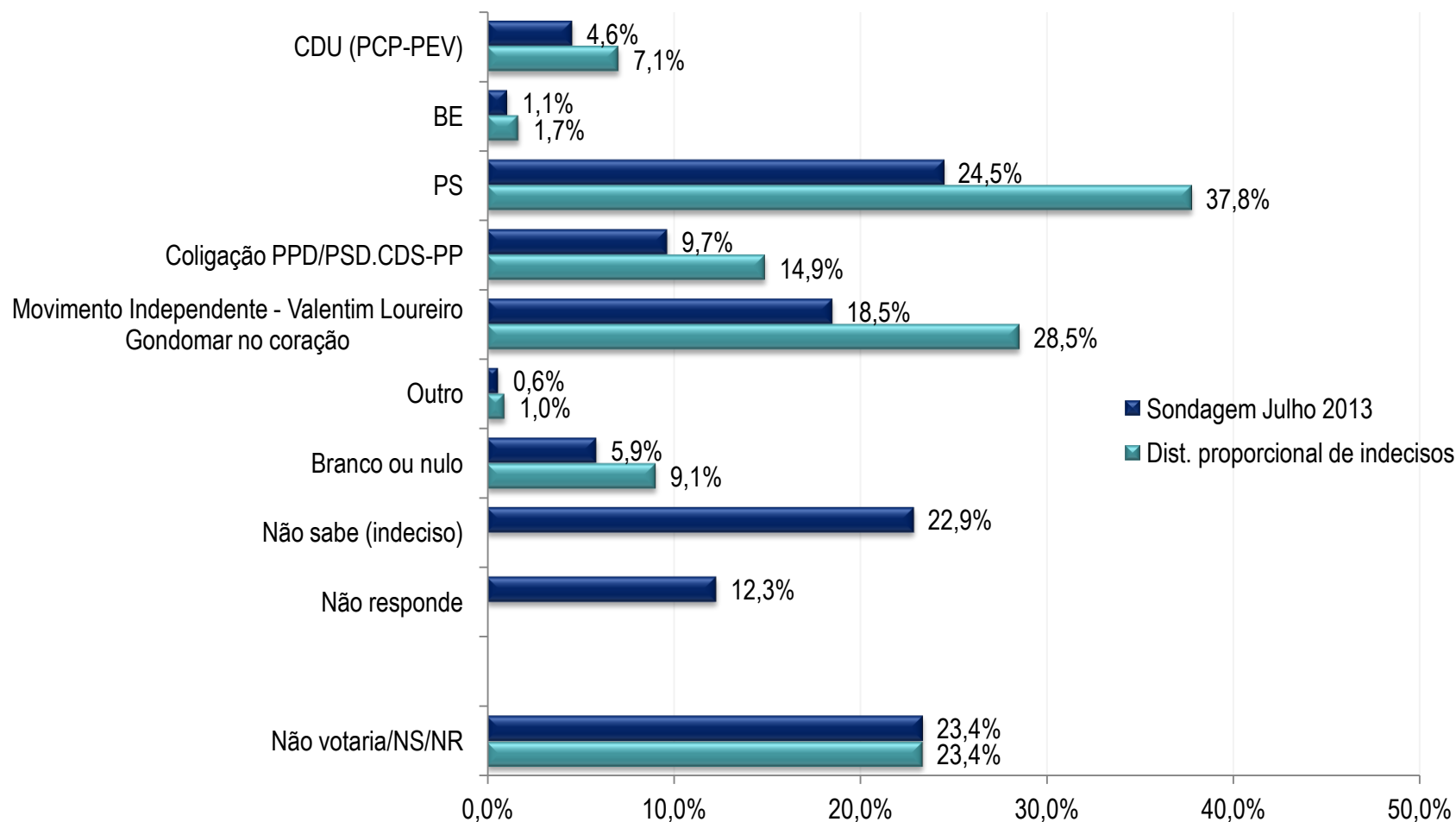
Inquiridos que indicaram ir votar (n=416)



INTENÇÃO DE VOTO ATUAL PARA A C. M. DE GONDOMAR

Intenção de voto atual

Inquiridos que indicaram ir votar com 'muita probabilidade' (n=384)



RESULTADOS BRUTOS

RESULTADOS BRUTOS

Intenção de voto atual

Resultados brutos anteriores a qualquer ponderação

