



**Sondagem Aximage:**  
*Eleições Legislativas 2009*

---



## FICHA TÉCNICA DESTINADA A PUBLICAÇÃO E ELABORADA DE ACORDO COM UM MODELO PROPOSTO À ERC PARA A IMPRENSA

### FICHA TÉCNICA

**Universo:** indivíduos inscritos nos cadernos eleitorais em Portugal com telefone fixo no lar ou possuidor de telemóvel.

**Amostra:** aleatória e estratificada (região, habitat, sexo, idade, escolaridade, actividade e voto legislativo) e representativa do universo e foi extraída de um sub-universo obtido de forma idêntica. A amostra teve **753** entrevistas efectivas: 316 a homens e 437 a mulheres; 181 no interior, 301 no litoral norte e 271 no litoral centro sul; 258 em aldeias, 241 em vilas e 254 em cidades. A proporcionalidade pelas variáveis de estratificação é obtida após reequilibragem amostral.

**Técnica:** Entrevista telefónica por C.A.T.I., tendo o trabalho de campo decorrido nos dias 14 a 17 de Setembro de 2009, com uma taxa de resposta de 75,7%.

**Erro probabilístico:** Para o total de uma amostra aleatória simples com **753** entrevistas, o desvio padrão máximo de uma proporção é **0,018** (ou seja, uma "margem de erro" - a 95% - de 3,58%).

**Responsabilidade do estudo:** Aximage Comunicação e Imagem Lda., sob a direcção técnica de Jorge de Sá e de João Queiroz.

### NOTAS IMPORTANTES PARA A EDIÇÃO DA SONDAAGEM:

1. Ver tabela da página seguinte; 2. A publicação da sondagem deve incluir o texto das perguntas.

## Distribuição das entrevistas pelas variáveis de segmentação

Segmentos amostrais		Nº de entrevistas	Amostra reequilibrada (*)
<b>Total</b>		<b>753</b>	<b>750</b>
Voto Legislativo 2005	Abstenção	232	268
	PS	272	217
	PSD	137	139
	CDU	30	36
	CDS	27	35
	BE	25	31
	OBN	30	24
Região	Interior	181	196
	Litoral Norte	301	284
	Litoral Centro Sul	271	270
Habitat	Aldeias	258	210
	Vilas	241	256
	Cidades	254	284
Sexo	Masculino	316	357
	Feminino	437	393
Idade	18-29	142	170
	30-44	230	205
	45-59	180	172
	60 ou mais	201	203
Actividade	Activos	440	446
	Não activos	313	304
Escolaridade	Até completa	523	451
	Mais que completa	230	299

NOTA 1: Estes valores devem ser considerados para avaliar o erro probabilístico de cada segmento.

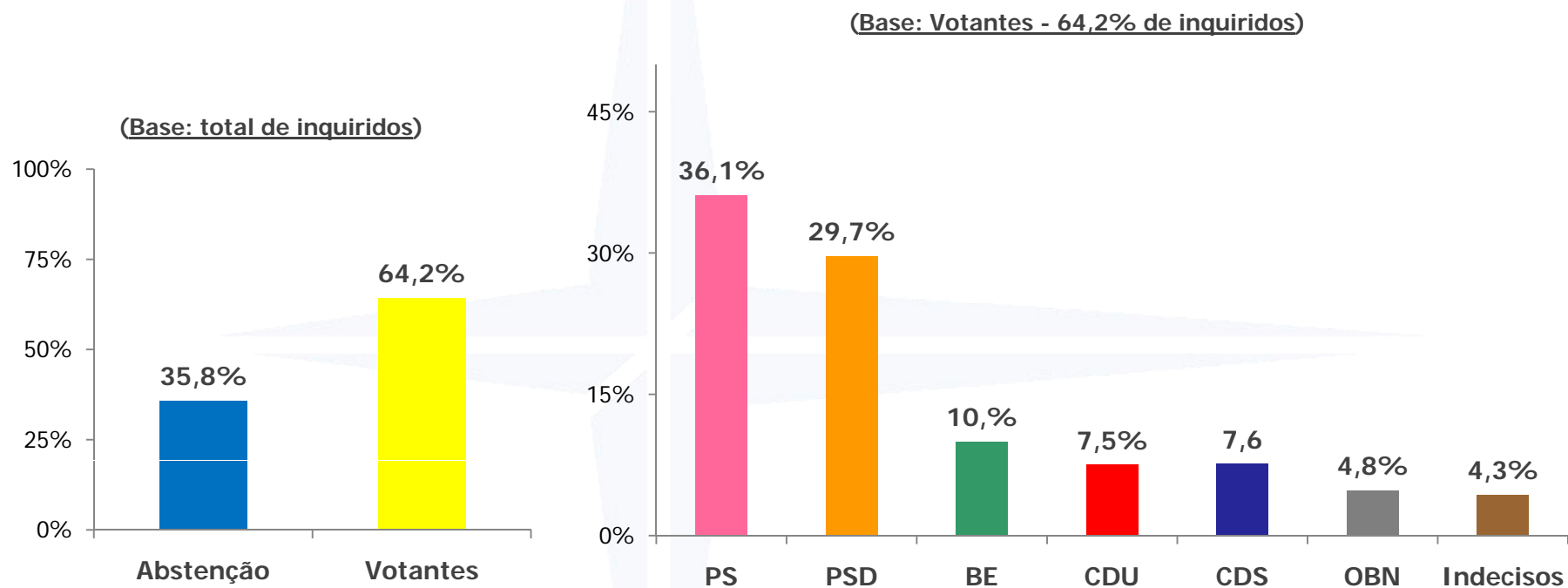
NOTA 2: Nas tabelas que são apresentadas adiante as percentagens que dizem respeito às categorias CDU, CDS e BE devem ser lidas a mero título indicativo dado o valor muito reduzido das respectivas bases.

NOTA 3: A publicação desta tabela permite ao leitor uma avaliação do erro probabilístico associado a cada segmento

### Intenção de Voto Legislativo

P. Nas próximas eleições: De certeza absoluta; Talvez vá votar; Talvez não vá votar; De certeza que não vai votar.

P. Em quem é que vai votar nas eleições do próximo dia 27 de Setembro ?



**Nota:** O/B/N corresponde a "outro(s)", "votos em branco" e "votos nulos";

### Evolução da Intenção de Voto Legislativo

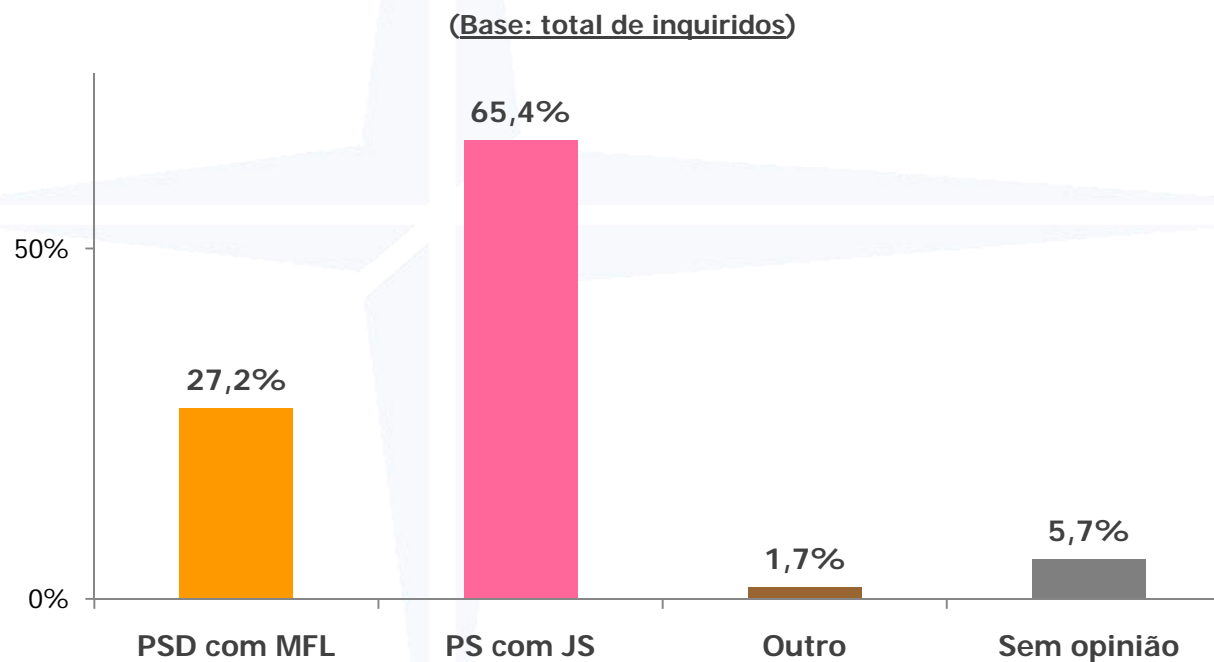
(%)	04 Set 09	17 Set 09
<b>INSCRITOS</b>	<b>100,0</b>	<b>100,0</b>
Abstenção	35,6	35,8
<b>VOTANTES</b>	<b>100,0</b>	<b>100,0</b>
<b>PS</b>	34,5	36,1
<b>PSD</b>	28,9	29,7
<b>CDU</b>	7,8	7,5
<b>CDS</b>	8,1	7,6
<b>BE</b>	10,4	10,0
<b>OBN</b>	4,3	4,8
<b>Ind.</b>	6,0	4,3

**Nota 1:** O/B/N corresponde a "outro(s)", "votos em branco" e "votos nulos";

**Nota 2:** Não tendo sido realizada sondagem em Agosto, os respectivos valores resultam dos de Julho e de Setembro.

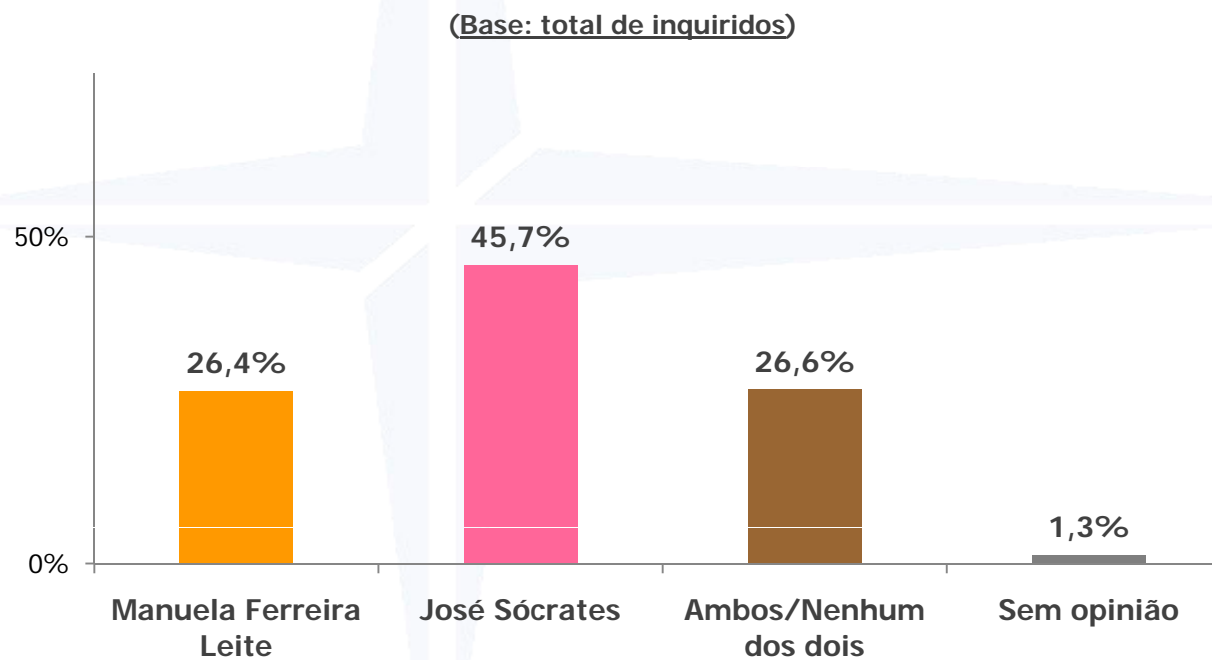
### Dinâmica de Vitória

P. Independentemente das suas preferências políticas e da escolha que vai fazer relativamente ao voto nas próximas eleições diga-me, em sua opinião quem é que vai ganhar as próximas eleições ?



### Confiança para Primeiro Ministro

P. Em qual dos dois líderes tem mais confiança para Primeiro Ministro: Em José Sócrates ou em Manuela Ferreira Leite?





Rua da Escola de Medicina Veterinária, 13  
1049-018 Lisboa  
Telefone: 21 352 33 66  
Fax: 21 355 59 30  
E-mail: [jdsa@aximage.pt](mailto:jdsa@aximage.pt)  
[jqueiroz@aximage.pt](mailto:jqueiroz@aximage.pt)