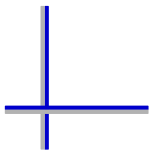



Sondagem Aximage: *Eleições presidenciais*



FICHA TÉCNICA DESTINADA A PUBLICAÇÃO E ELABORADA DE ACORDO COM UM MODELO PROPOSTO À ERC PARA A IMPRENSA

FICHA TÉCNICA

Universo: indivíduos inscritos nos cadernos eleitorais em Portugal com telefone fixo no lar ou possuidor de telemóvel.

Amostra: aleatória e estratificada (região, habitat, sexo, idade, escolaridade, actividade e voto legislativo) e representativa do universo e foi extraída de um sub-universo obtido de forma idêntica. A amostra teve **1000** entrevistas efectivas: **450** a homens e **550** a mulheres; **220** no interior, **401** no litoral norte e **379** no litoral centro sul; **289** em aldeias, **329** em vilas e **382** em cidades. proporcionalidade pelas variáveis de estratificação é obtida após reequilibragem amostral.

Técnica: Entrevista telefónica por C.A.T.I., tendo o trabalho de campo decorrido entre os dias 10 e 14 de Janeiro de 2011, com uma taxa de resposta de 75,5%.

Erro probabilístico: Para o total de uma amostra aleatória simples com 1000 entrevistas, o desvio padrão máximo de uma proporção é **0,015** (ou seja, uma "margem de erro" - a 95% - de 3,0%).

Responsabilidade do estudo: Aximage Comunicação e Imagem Lda., sob a direcção técnica de Jorge de Sá e de João Queiroz.

NOTAS IMPORTANTES PARA A EDIÇÃO DA SONDAGEM:

1. Ver tabela da página seguinte; 2. A publicação da sondagem deve incluir o texto das perguntas.

Distribuição das entrevistas pelas variáveis de segmentação

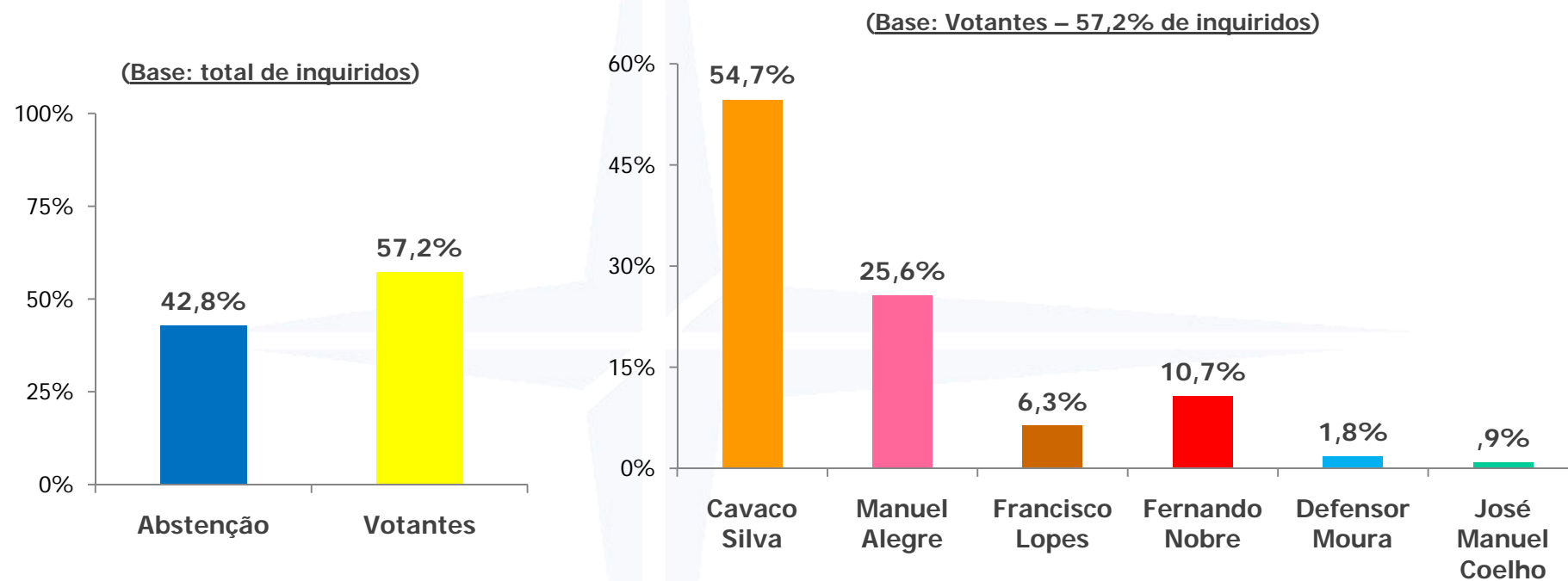
Segmentos amostrais		Nº de entrevistas	Amostra reequilibrada (*)	"Margem de erro"
Total		1000	1000	0,031
Voto Legislativo 2009	Abstenção	385	403	0,050
	PS	226	218	0,065
	PSD	182	173	0,073
	CDS	59	62	0,128
	BE	60	58	0,127
	CDU	49	48	0,140
	OBN	39	38	0,157
Região	Interior	220	242	0,066
	Litoral Norte	401	390	0,049
	Litoral Centro Sul	379	368	0,050
Habitat	Aldeias	289	280	0,058
	Vilas	329	342	0,054
	Cidades	382	378	0,050
Sexo	Masculino	450	467	0,046
	Feminino	550	533	0,042
Idade	18-29	205	227	0,068
	30-44	285	273	0,058
	45-59	236	230	0,064
	60 ou mais	274	270	0,059
Actividade	Activos	600	655	0,040
	Não activos	400	345	0,049
Escolaridade	Até completa	590	602	0,040
	Mais que completa	610	398	0,048

NOTA 1: Estes valores devem ser considerados para avaliar o erro probabilístico de cada segmento.

NOTA 2: Nas tabelas que são apresentadas adiante as percentagens que dizem respeito às categorias CDU, CDS e BE devem ser lidas a mero título indicativo dado o valor muito reduzido das respectivas bases.

NOTA 3: A publicação desta tabela permite ao leitor uma avaliação do erro probabilístico associado a cada segmento depois de fixado, arbitrariamente, em 5% a probabilidade de rejeição de uma hipótese quando verdadeira.

Intenção de Voto nas Presidenciais





Rua da Escola de Medicina Veterinária, 13
1049-018 Lisboa
Telefone: 21 352 33 66
Fax: 21 355 59 30
E-mail: jdsa@aximage.pt
jqueiroz@aximage.pt